



## **PROJET D'ADHESION DE NANTERRE A LA COMMUNAUTE D'AGGLOMERATION DU MONT-VALERIEN**

**- Sondage de l'Institut CSA -**

2, rue de Choiseul • CS 70215 • 75086 Paris Cedex 02  
Tél. : (33) **01 44 94 40 00** • Fax : (33) 01 44 94 40 01  
[www.csa.eu](http://www.csa.eu)

SA au capital de 3 387 456 € • Siren 308 293 430 • RCS Paris : 308 293 430 • APE 7320 Z  
TVA intracommunautaire FR 46 308 293 430



## Fiche technique du sondage

- Sondage exclusif CSA / MAIRIE DE NANTERRE réalisé par téléphone du 1<sup>er</sup> au 3 juin 2010.
- Echantillon représentatif de 800 personnes résidant à Nanterre âgées de 18 ans et plus, constitué d'après la méthode des quotas (sexe, âge, profession du chef de famille).




# **I. Notoriété du projet d'adhésion de Nanterre à une structure intercommunale**



## Un projet d'adhésion dont 47% des habitants ont entendu parler

- ✓ *Un projet d'adhésion de Nanterre à une structure intercommunale est actuellement en débat. En avez-vous entendu parler ?*



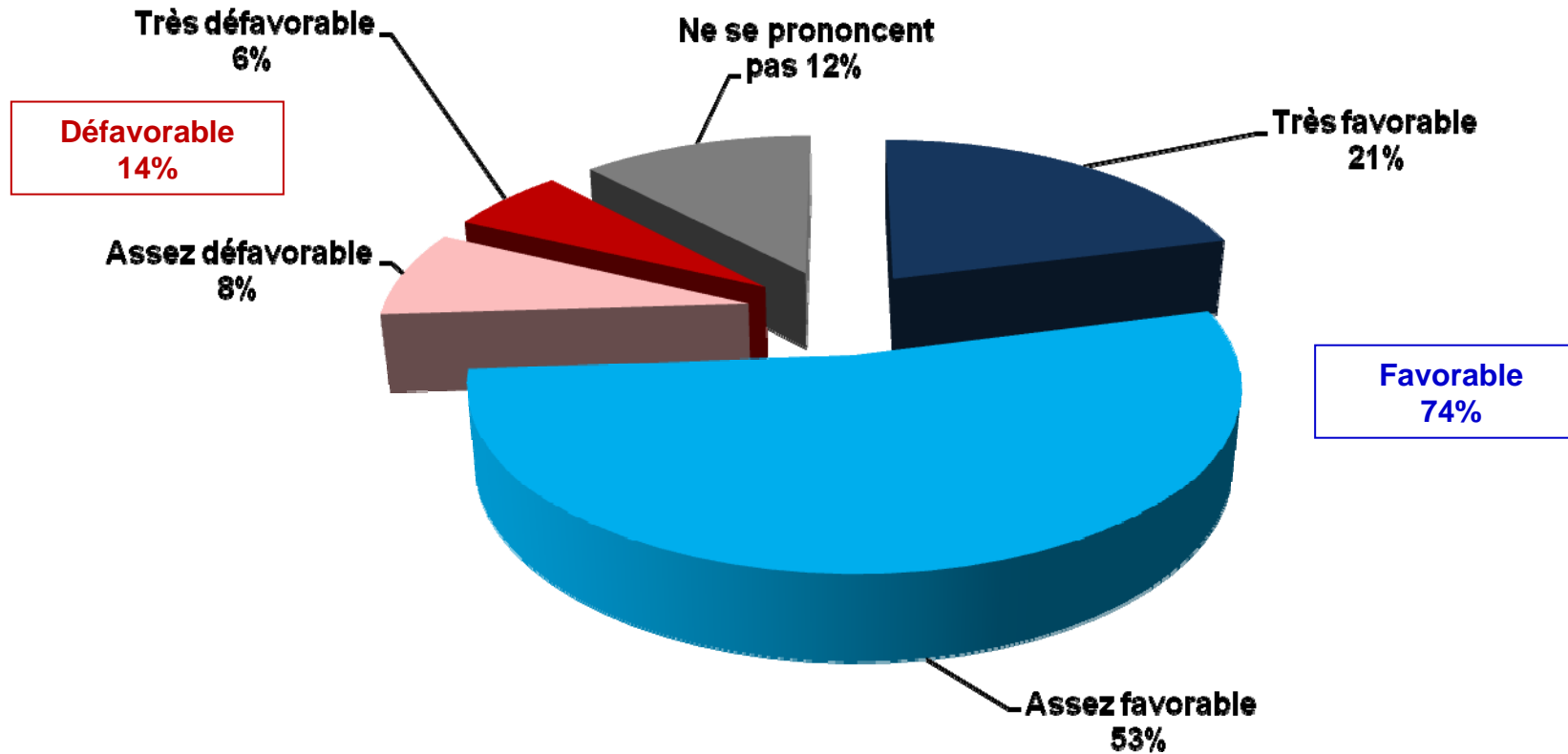


## **II. Opinion des habitants sur l'adhésion de Nanterre à une structure intercommunale**



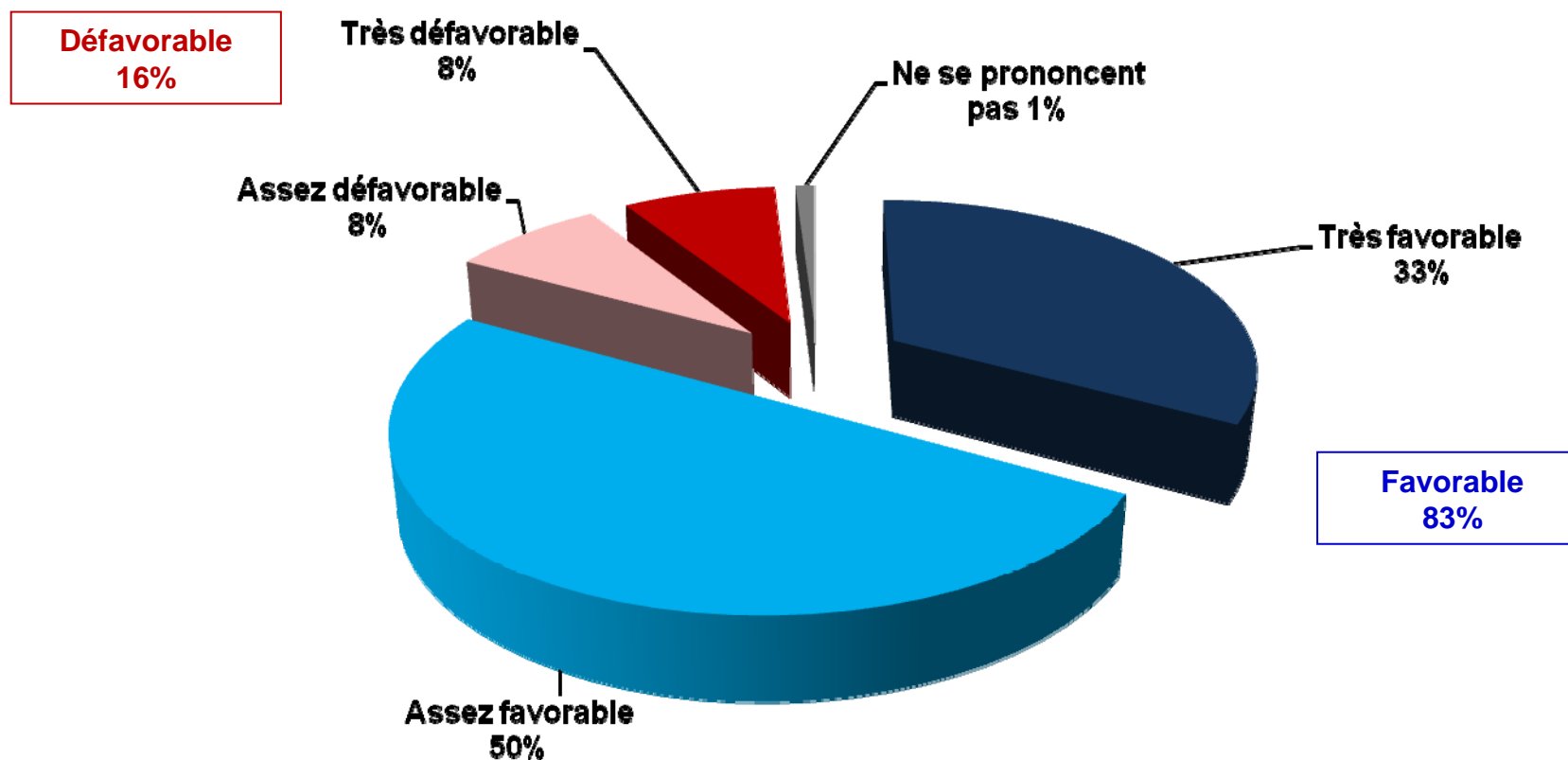
## 74% des Nanterriens sont favorables à ce que Nanterre devienne membre d'une structure intercommunale

- ✓ Vous personnellement, êtes-vous très favorable, assez favorable, assez défavorable ou très défavorable à ce que Nanterre devienne membre d'une structure intercommunale ?



## 83% des Nanterriens sont favorables à ce que Nanterre devienne membre de la communauté d'agglomération du Mont-Valérien

- ✓ Vous personnellement, êtes-vous très favorable, assez favorable, assez défavorable ou très défavorable à ce que Nanterre devienne membre de la communauté d'agglomération du Mont-Valérien ?





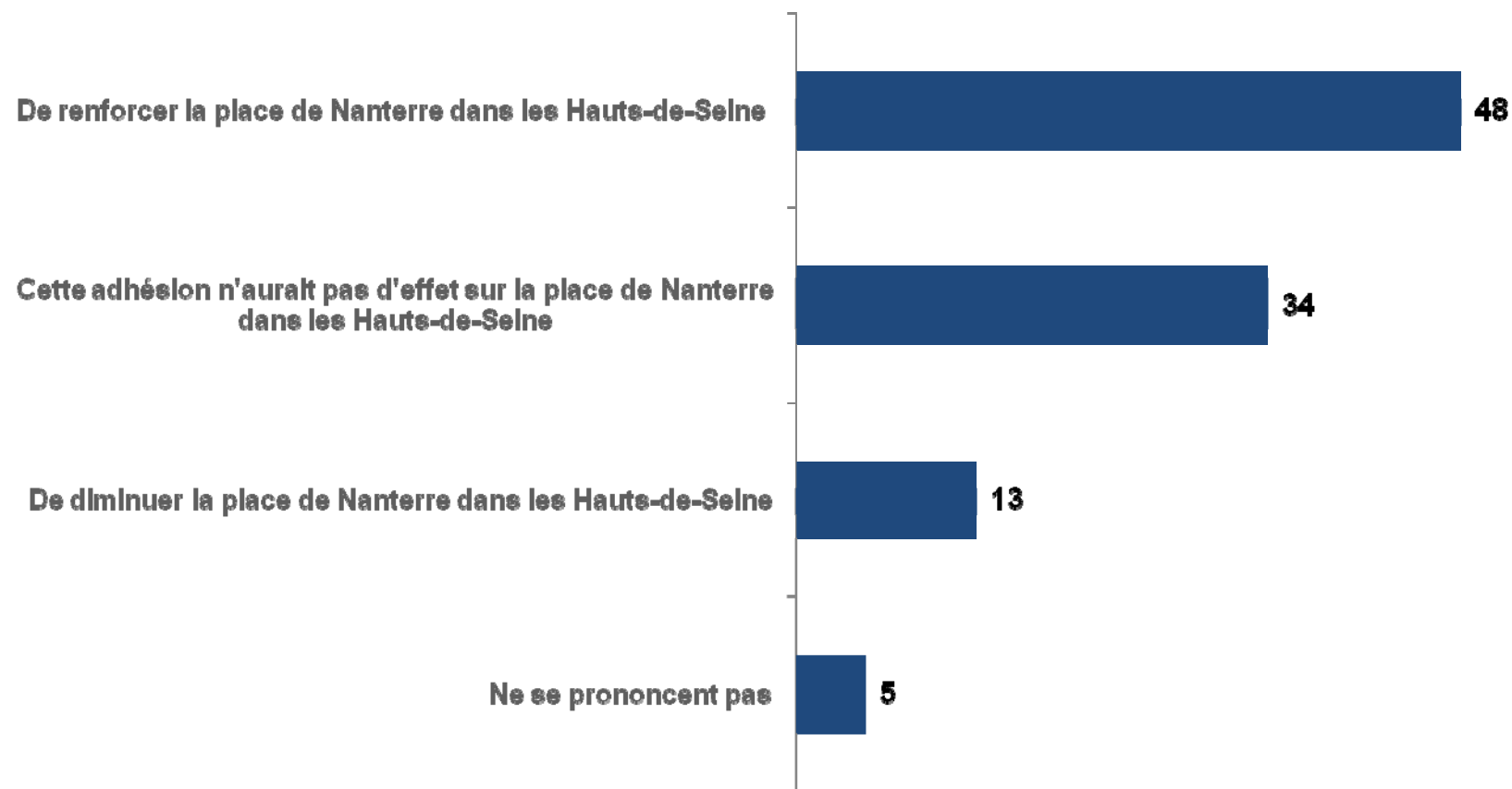
### **III. Perception des effets d'une adhésion et confiance au Maire et à l'équipe municipale**





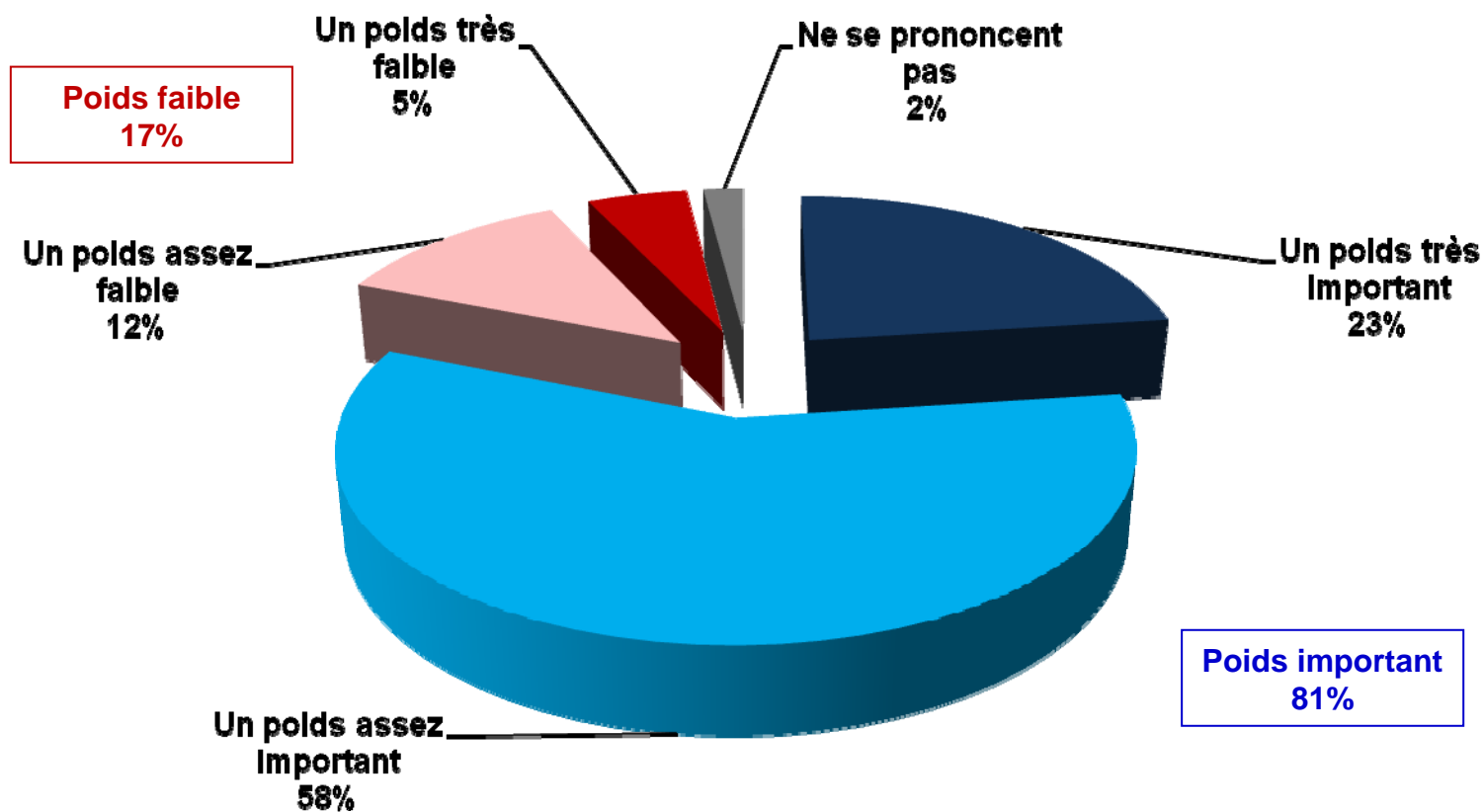
## 48% des Nanterriens pensent que l'adhésion permettrait de renforcer la place de Nanterre dans les Hauts-de-Seine

- ✓ Selon vous, l'adhésion de Nanterre à la communauté d'agglomération du Mont-Valérien aurait-elle pour effet ... ? (en %)



## 81% des Nanterriens jugent que Nanterre aurait un poids important au sein de la communauté d'agglomération du Mont-Valérien

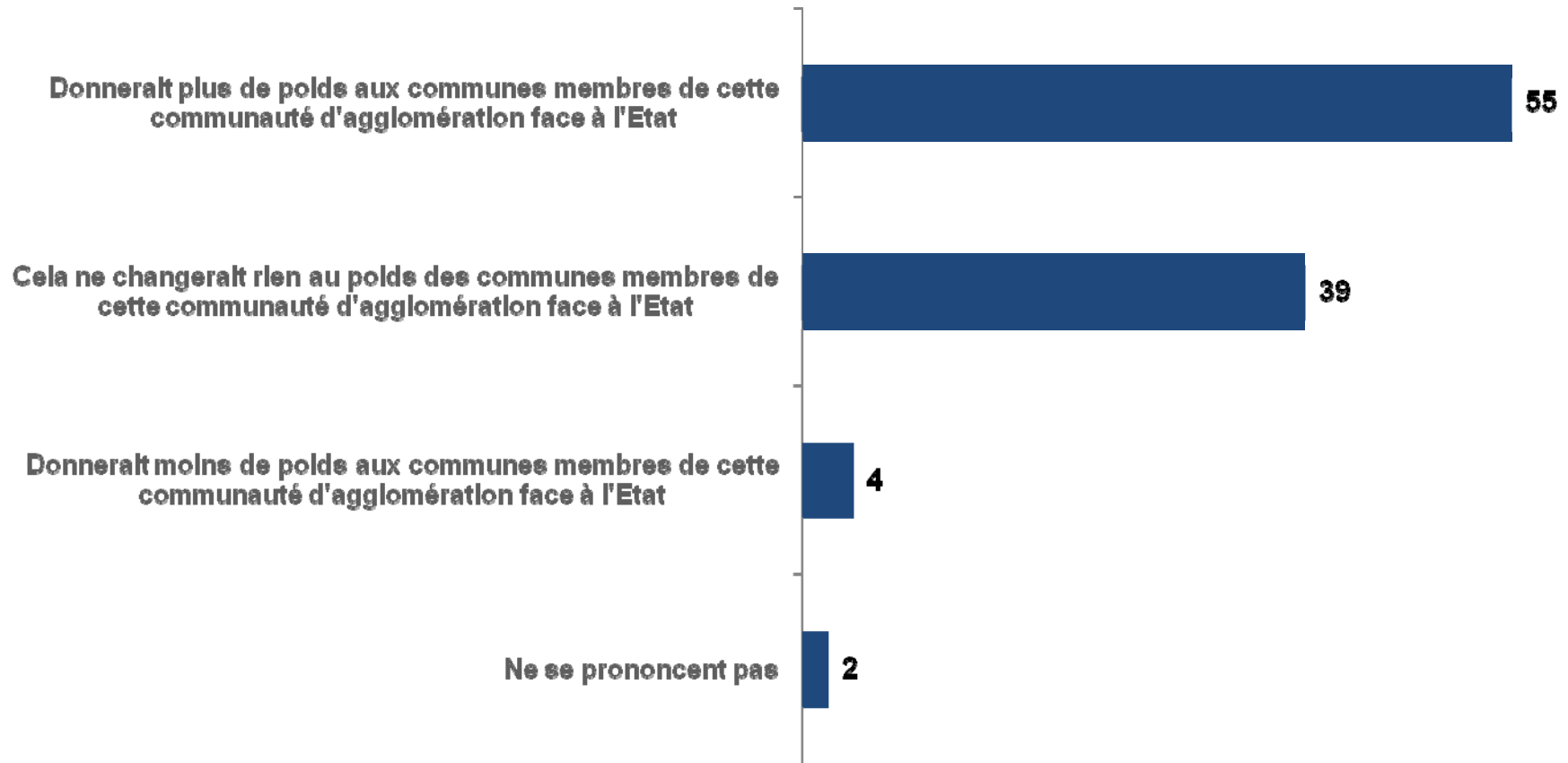
- ✓ Selon vous, si ce projet aboutissait, Nanterre aurait-elle au sein de la communauté d'agglomération du Mont-Valérien ... ?





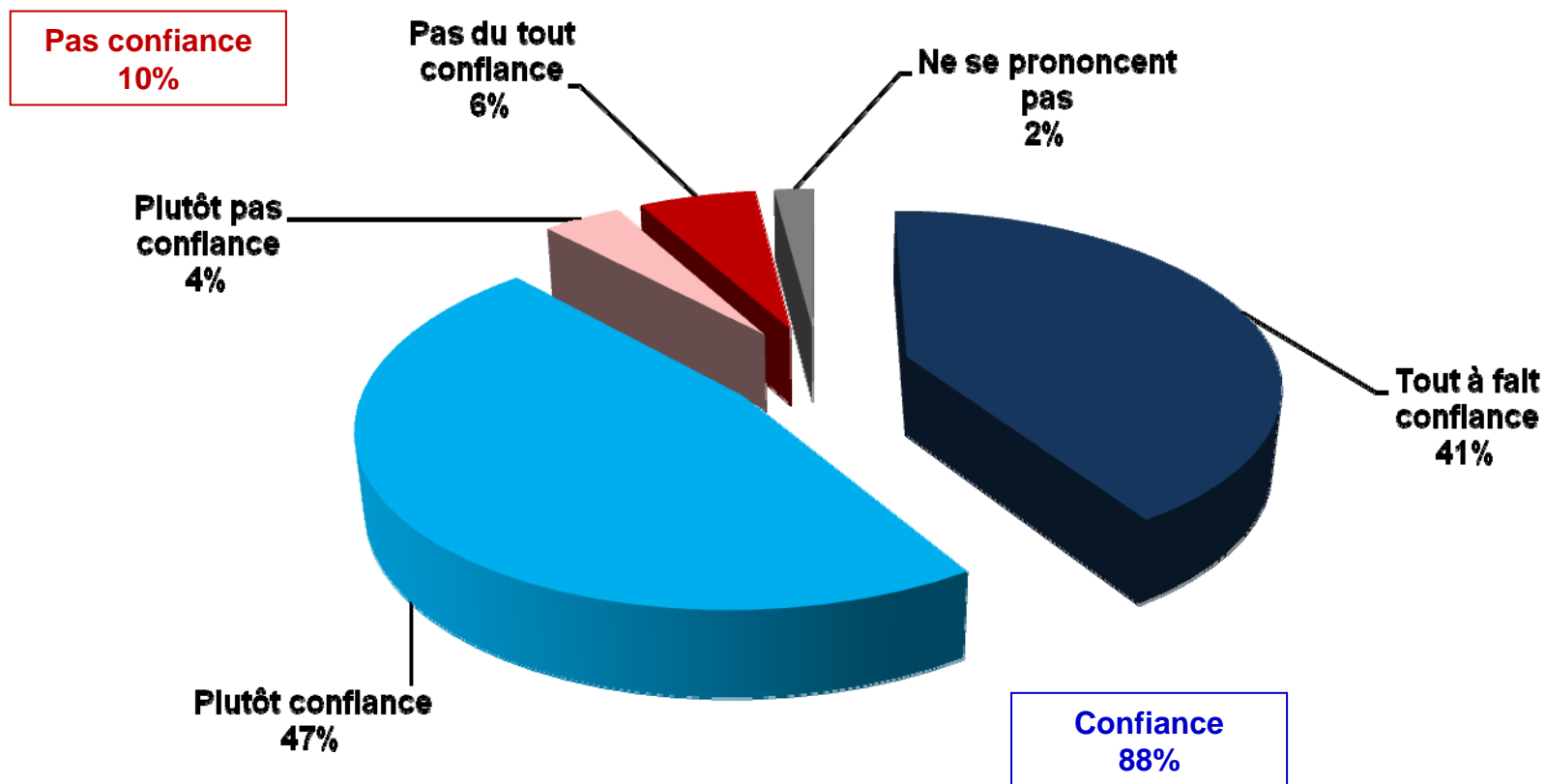
## Une adhésion qui permettrait de donner plus de poids aux trois communes face à l'Etat

- ✓ Si Nanterre devenait membre de la communauté d'agglomération du Mont-Valérien, pensez-vous que cela ... ? (en %)



## Les Nanterriens feraient très largement confiance au Maire et à l'équipe municipale pour défendre la place de Nanterre dans la communauté d'agglomération

- ✓ Si ce projet aboutissait, feriez-vous tout à fait confiance, plutôt confiance, plutôt pas confiance ou pas du tout confiance au Maire de Nanterre, Patrick Jarry, et à l'équipe municipale pour défendre la place de Nanterre dans la communauté d'agglomération du Mont-Valérien ?



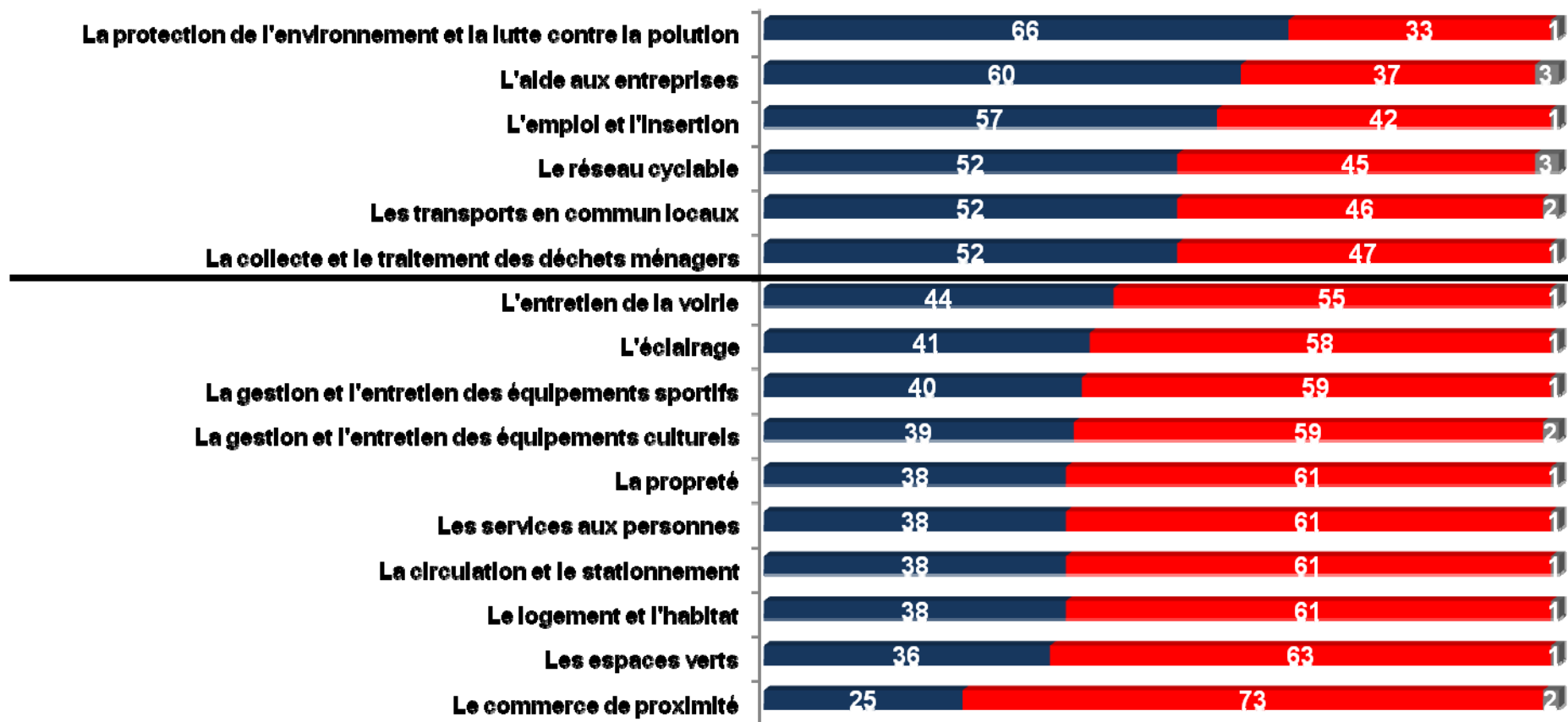


## **IV. Les compétences que les Nanterriens souhaitent voir transférées à la communauté d'agglomération**



## Le souhait d'une intercommunalité relativement limitée

- ✓ A l'avenir, si Nanterre faisait partie d'une structure intercommunale, pour chacun des domaines suivants, estimez-vous préférable qu'il reste géré par la Ville de Nanterre ou qu'il soit géré au niveau intercommunal ? (en %)



■ Qu'il soit géré au niveau intercommunal

■ Qu'il reste géré par la Ville de Nanterre

■ Ne se prononcent pas

## Attirer des entreprises et créer des emplois, une priorité attribuée à la communauté d'agglomération par la majorité des Nanterriens

- ✓ Dans l'hypothèse où Nanterre deviendrait membre de la communauté d'agglomération du Mont-Valérien, pour vous personnellement, parmi les actions suivantes, quelles sont celles qui vous paraîtraient les plus importantes ... ? (en %)

(Réponses données à l'aide d'une liste)





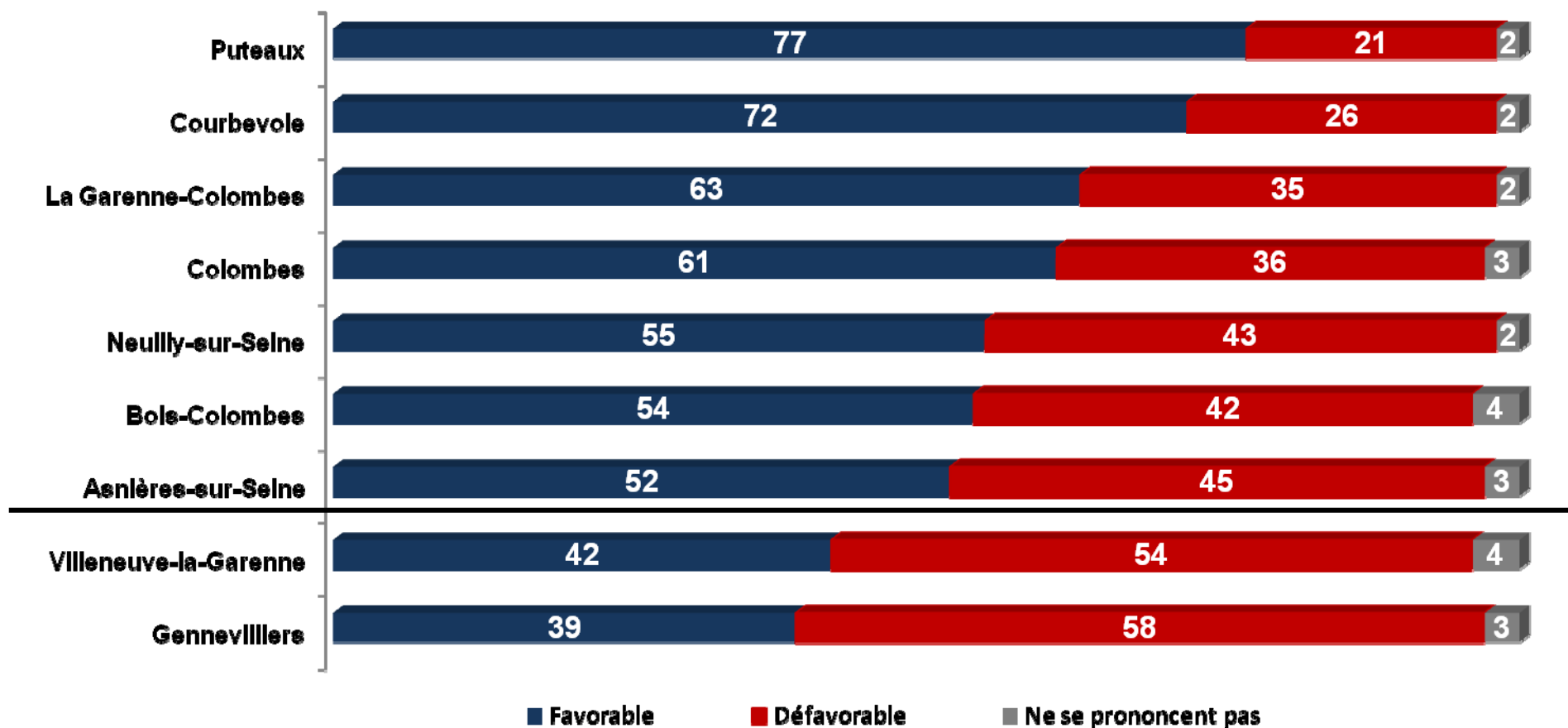
## **V. La question de l'élargissement de la communauté d'agglomération du Mont-Valérien**





## Des habitants majoritairement défavorables à l'élargissement de la communauté d'agglomération à Villeneuve-la-Garenne et à Gennevilliers

- ✓ Dans l'hypothèse où Nanterre deviendrait membre de la communauté d'agglomération du Mont-Valérien, seriez-vous favorable ou défavorable à ce que cette communauté d'agglomération soit étendue à chacune des villes suivantes ... ? (%)



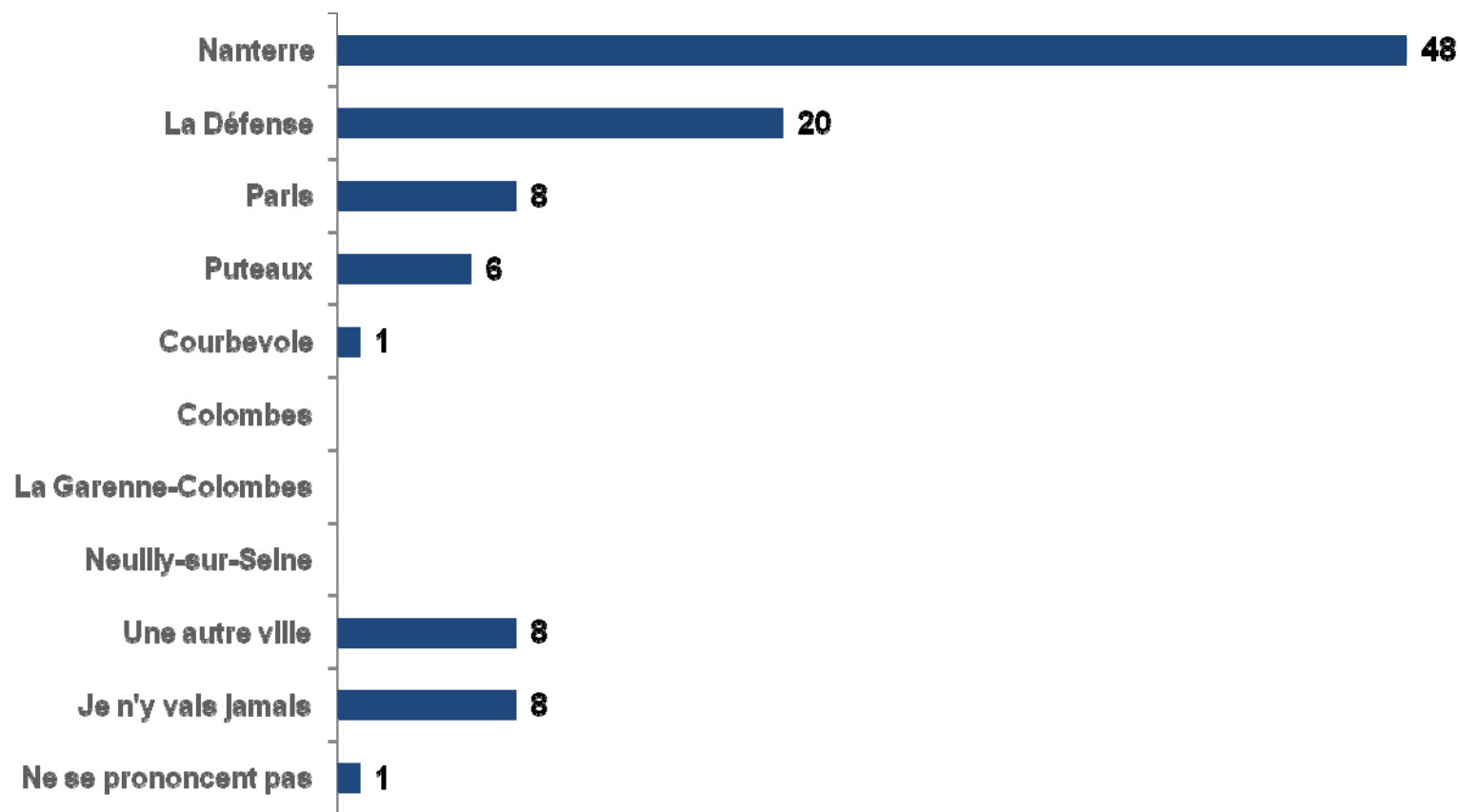


## **VI. Les pratiques culturelles et sportives des Nanterriens**



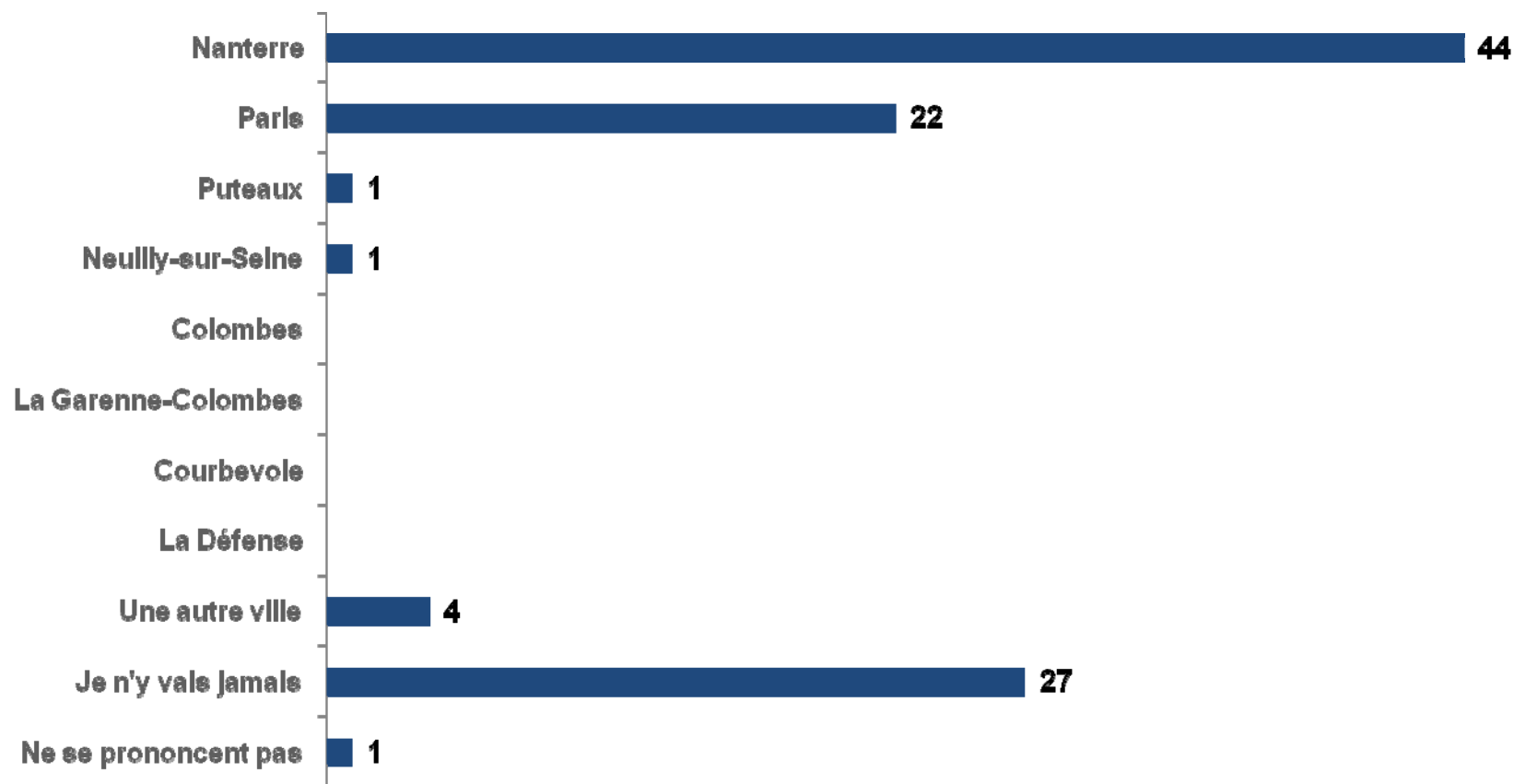
- ✓ *Le plus souvent, dans quelle ville vous rendez-vous pour aller ... ? (en %)*  
*Au cinéma*

*(Réponses données à l'aide d'une liste)*



✓ *Le plus souvent, dans quelle ville vous rendez-vous pour aller ... ? (en %)*  
*Au théâtre*

*(Réponses données à l'aide d'une liste)*

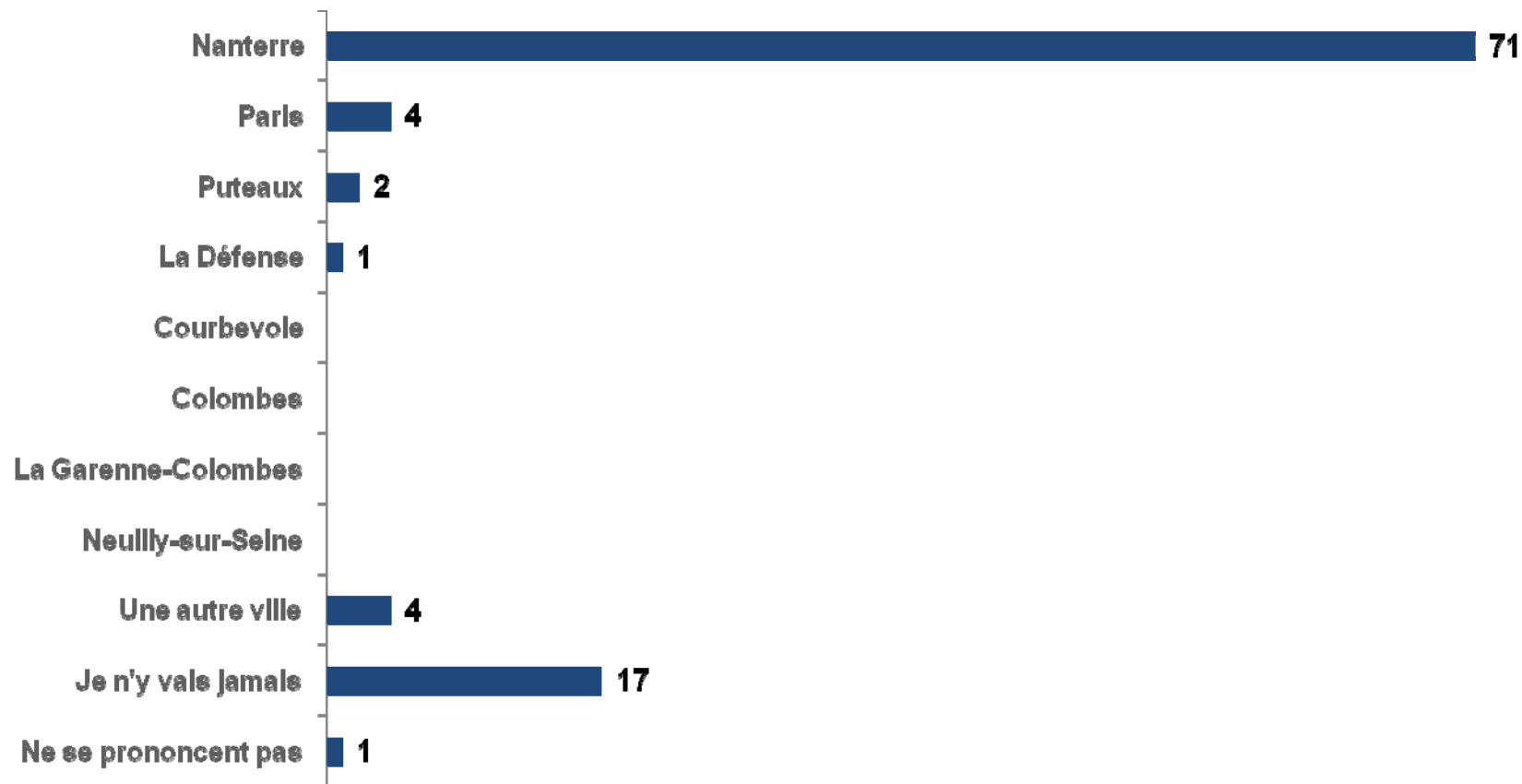




## Pour aller dans une bibliothèque ou une médiathèque municipale, 71% des Nanterriens se rendent à Nanterre

- ✓ *Le plus souvent, dans quelle ville vous rendez-vous pour aller ... ? (en %)*  
*Dans une bibliothèque ou une médiathèque municipale*

*(Réponses données à l'aide d'une liste)*





## Pour aller dans un équipement sportif ou une piscine municipale, 71% des Nanterriens se rendent à Nanterre

- ✓ *Le plus souvent, dans quelle ville vous rendez-vous pour aller ... ? (en %)*  
*Dans un équipement sportif ou une piscine municipale*

*(Réponses données à l'aide d'une liste)*

